

ขั้นตอนการจองใช้ห้องประชุมกลุ่มย่อย

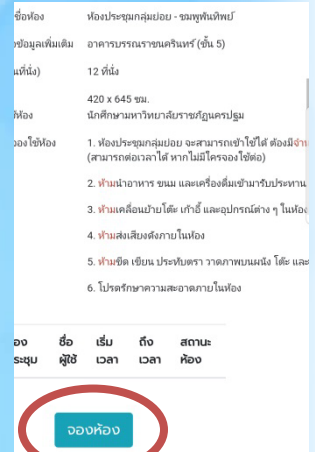
1.

สามารถจองใช้ห้อง และตรวจสอบการจองใช้ห้องผ่านเว็บไซต์
<http://research.npru.ac.th/itlib/MeetingRoom/index.php>
หรือสแกน QR Code ผ่านมือถือ ดังรูป



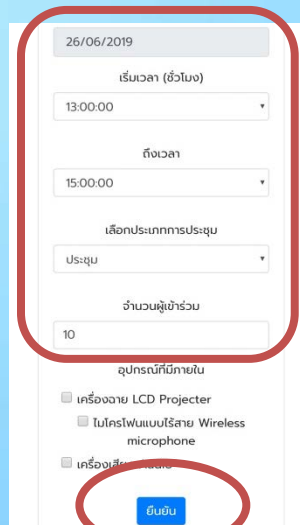
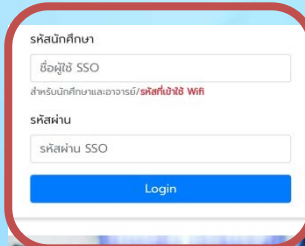
2.

เลื่อนหน้าจอเพื่อเลือก
ห้องประชุมกลุ่มย่อย
ที่ต้องการจองใช้
(บัวหลวง, ชมพูพันทิพย์,
บานบุรี)



3.

ใส่รหัสยืนยันตัวตน ลงวันที่
เวลาที่เข้าใช้ (ไม่เกิน 2 ชม.)
จำนวนคน และกดยืนยัน



4.

เมื่อเจ้าหน้าที่อนุมัติการจอง
เรียบร้อยแล้ว จะสามารถ
ตรวจสอบการจองได้
โดยการกดเลือก day

